

**Инструкция пользователя  
«Интернет-банк «Мой Банк»  
ЗАО «МТБанк»**

# Инструкция по использованию

1. Системные требования
2. Главная страница неавторизованного пользователя
3. Вход / регистрация
4. Главная страница авторизованного пользователя
5. Мой профиль
6. Действия и управление своими продуктами
7. Переводы / пополнение
8. Оплата услуг
9. Досрочное погашение по продукту «Халва»
10. Вклады
11. Отделения и банкоматы
12. Переписка с банком

# 1. Системные требования

Для корректной работы Интернет-банка требуется стабильный канал подключения к сети Интернет и один из следующих браузеров:

Google Chrome 52+\*



Opera 39+\*



Mozilla Firefox 48+\*



Safari 10+\*



Edge



## Мобильные версии ОС:

Android 5.0+\*\*



iOS 8.0+



## Мобильные версии браузеров:

Safari for iOS 9.3+\*\*\*; Android Browser 52+\*\*\*.

Google Chrome 53+ for Android\*\*\*; Edge (для Windows Mobile 10).

Кроме того, в браузере должна быть включена поддержка JavaScript.

\* При разработке и тестировании используется последняя на момент подготовки финальной версии подсистемы стабильная версия заявленной ветки для браузера, которая предоставляется производителем в свободном доступе.

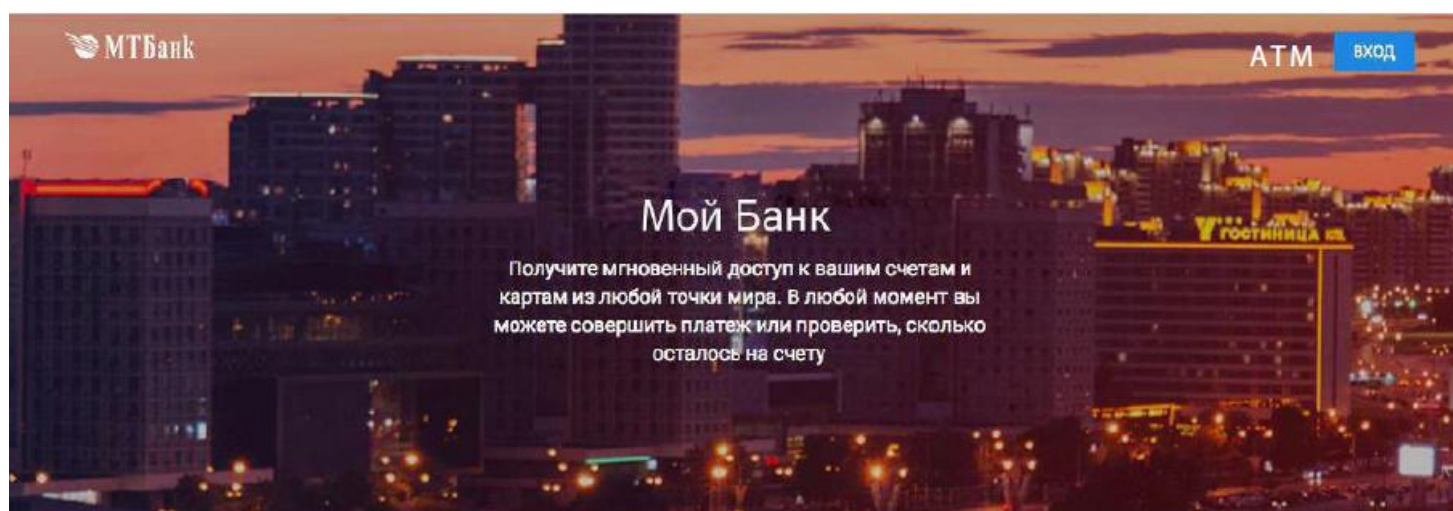
\*\* В Android 4.1.x-5.0.x допускается поддержка функциональности, но возможно возникновение проблем с корректным отображением интерфейса.

\*\*\* Версии, предоставляемые для поддерживаемых версий ОС на мобильном устройстве.

## 2. Главная страница неавторизованного пользователя

На главной странице в текущей версии интернет-банка вы можете:

1. Ознакомиться с актуальными курсами валют по платежным картам.
2. Узнать информацию о работоспособности системы, в том числе о ближайших обновлениях интернет-банка.
3. Получить информацию о наших продуктах и оформить карту или кредит МТБанка онлайн.
4. Осуществить перевод средств между картами с участием карт других банков.
5. Получить информацию о ближайших отделениях банка, терминалах самообслуживания и банкоматах.



ЛЕНТА      ПРОДУКТЫ      УСЛУГИ

**1** **Курсы валют**

Валюта	Покупка	Продажа
EUR	2.337	2.352
USD	1.998	2.01
EUR/USD	1.166	1.175

**2** **Информация**

Уважаемые клиенты! В целях повышения безопасности использования системы "Интернет-Банк" настоятель...

[ПОДРОБНЕЕ](#)

**3** **Халва Плюс**

Возврат до 10% баллами за расчеты у партнеров.

[ПОДРОБНЕЕ](#)

**ИКС Карта**

Объединяет преимущества всех карт МТБанка.

[ПОДРОБНЕЕ](#)

**Автокарта**

3% кэшбэк за расчет на АЗС по всему миру.

[ПОДРОБНЕЕ](#)

## 2. Главная страница неавторизованного пользователя

Подробную информацию об особенностях интересующей вас карты вы можете узнать, кликнув на кнопку «Подробнее» соответствующего блока.

На странице карты вы можете заполнить анкету на оформление любой из них. Если вы уже являетесь клиентом МТБанка и выбранная карта доступна вам для оформления, то вас автоматически перенаправит на страницу онлайн-оформления карты.

Если вы не являетесь клиентом МТБанка, то вы можете заказать карту, зарегистрировавшись в Межбанковской системе идентификации (МСИ).

The screenshot displays the PAYOKAY website interface. At the top, the logo 'PAYOKAY' and the text 'Карта путешествий' are visible. Below this, there are several promotional blocks:

- Карта путешествий**: A block with a card image and descriptive text.
- Кэшбэк за покупки**: A section with four icons and percentages: 1,5% (за покупки в магазинах), 3% (при оплате в магазинах с помощью карты), 5% (за покупки на booking.com), and 5% (за покупки в ТЦ при оплате по карте).
- Специальный курс**: A block with an icon and text.
- Страховка в подарок**: A block with an icon and text.
- Оплата-подписание**: A block with an icon and text.

At the bottom, there is a card image above a registration form with fields for 'Имя', 'Пол', 'Очищено', and 'Мобильный телефон', followed by a 'Зарегистрироваться' button. A white arrow points to the 'Мобильный телефон' field.

## 2. Главная страница неавторизованного пользователя

Вкладка «Продукты» на главной странице неавторизованного пользователя отображает все продуктовые предложения МТБанка. Здесь вы можете ознакомиться с полным перечнем наших карт, а также с условиями по их оформлению. Вкладка «Услуги» отображает перечень доступных пользователю из неавторизованной зоны онлайн-услуг банка. Вкладка «Лента» отображает «Продукты» и «Услуги» вместе.

ЛЕНТА

ПРОДУКТЫ

УСЛУГИ

### Халва Плюс



Возврат до 10% баллами за расчеты у партнеров.

[ПОДРОБНЕЕ](#)

### ИКС Карта



Объединяет преимущества всех карт МТБанка.

[ПОДРОБНЕЕ](#)

### Автокарта



3% кэшбэк за расчет на АЗС по всему миру.

[ПОДРОБНЕЕ](#)

### PayOkay



1,5-5% кэшбэк за покупки по всему миру и выгодные расчеты в валюте.

[ПОДРОБНЕЕ](#)

### МТБанк-Корона



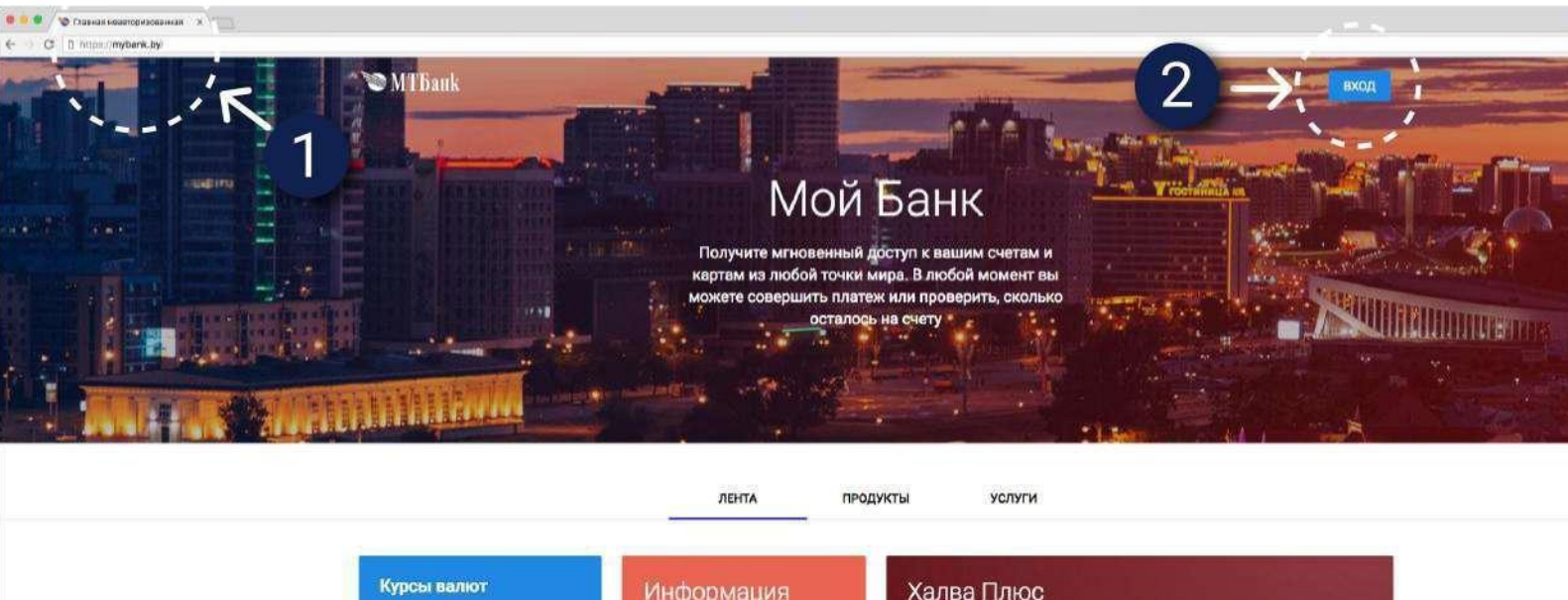
До 7% скидки за расчеты в торговой сети Корона.

[ПОДРОБНЕЕ](#)



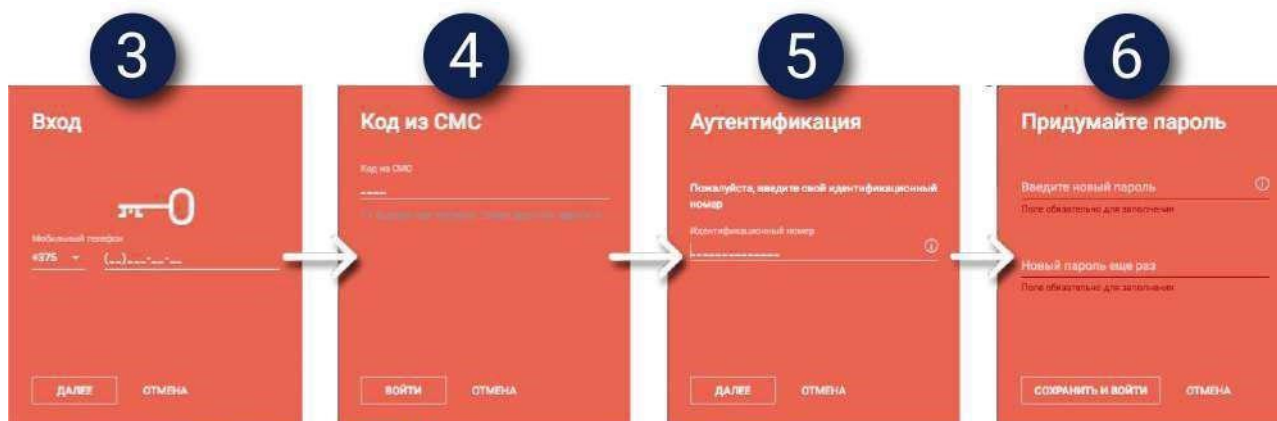
# 3. Вход / регистрация

Для входа (авторизации) в личный кабинет интернет-банка нажмите кнопку "Вход", расположенную в правом верхнем углу экрана.



Для первого входа в систему вам понадобится мобильный телефон и паспорт.

- Перейдите по ссылке <https://mybank.by>.
- Нажмите кнопку «Вход» в правом верхнем углу страницы.
- Укажите ваш номер телефона, на который придет SMS-сообщение с кодом подтверждения.
- Введите код, полученный в SMS-сообщении.
- Укажите идентификационный номер (указан в паспорте). Буквы личного номера вводятся латиницей, заглавными буквами.
- Задайте пароль для интернет-банка.



При успешном входе вы будете перенаправлены на главную страницу системы, где можно просматривать информацию о состоянии ваших банковских продуктов, а также управлять ими.

## 3. Вход / регистрация

**Важно:**

Чем длиннее пароль, тем труднее его подобрать и тем он безопаснее. Добавьте в него цифры, символы, меняйте регистр.

Предъявляются следующие требования к паролю:

\* восемь или более символов; \* может содержать цифры, буквы русского и латинского алфавита (как нижнего, так и верхнего регистров); \* может содержать специальные символы: ! " № ; % : ? \* ( ) \_ + = - & ^ % \$ # @ [ ] { } ` ~

\* может содержать пробелы.

**Важно:**

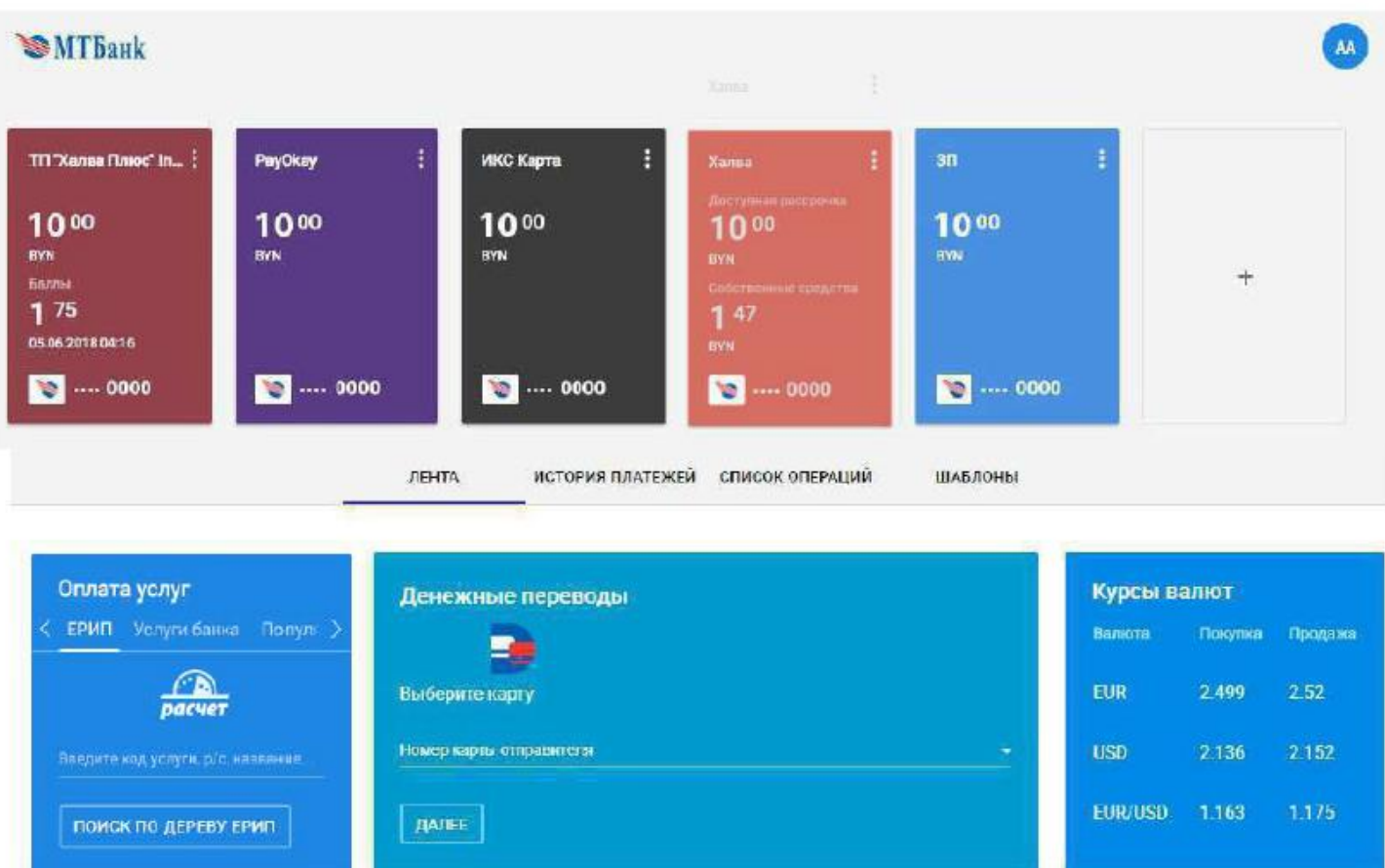
В случае вашего бездействия в системе в течение 10 минут появляется информационное окно с 30-секундным таймером, где вам будет предложено сделать выбор: «Продолжить работу» или «Заккрыть». Если выбор не сделан, по истечении 30 секунд сессия будет закрыта автоматически, после чего вам необходимо будет повторить вход в систему. **В целях безопасности всегда заканчивайте работу с ИБ нажатием кнопки «Выйти» (отображается при наведении на иконку личного кабинета в верхнем правом углу шапки).**

Для повторных визитов в онлайн-банк используйте номер телефона и пароль.



# 4. Главная страница авторизованного пользователя

После входа в интернет-банк вы попадаете на главную страницу авторизованного пользователя.

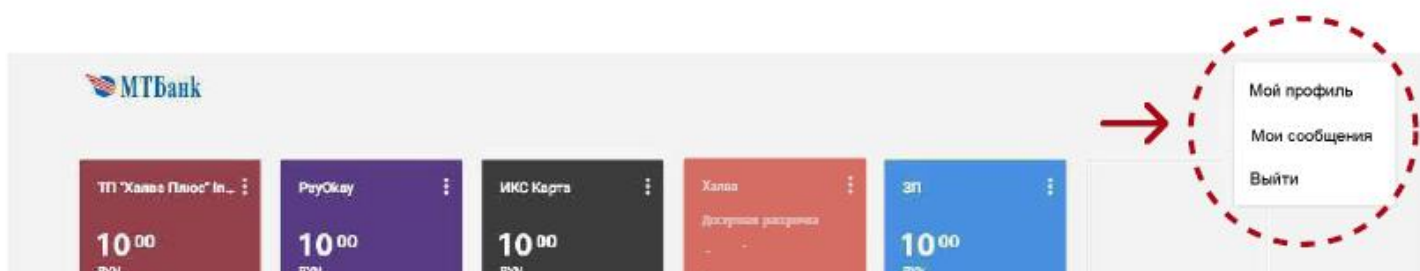


Здесь есть возможность:

- посмотреть остаток по продуктам, доступный лимит, баллы по Халве Плюс и мили по карте Hello, world!;
- управлять отображением ваших продуктов (например, скрыть продукт);
- менять расположение продуктов на странице;
- ознакомиться с актуальным курсом валют по платежным картам;
- войти в личный профиль;
- выйти из системы;
- перевести деньги между картами (в том числе с участием карт других банков);
- просматривать истории операций и повторять их;
- добавить проведенную операцию в список шаблонов и производить оплату из этого списка;
- оформить продукт МТБанка: новую карту, вклад (депозит), кредит.

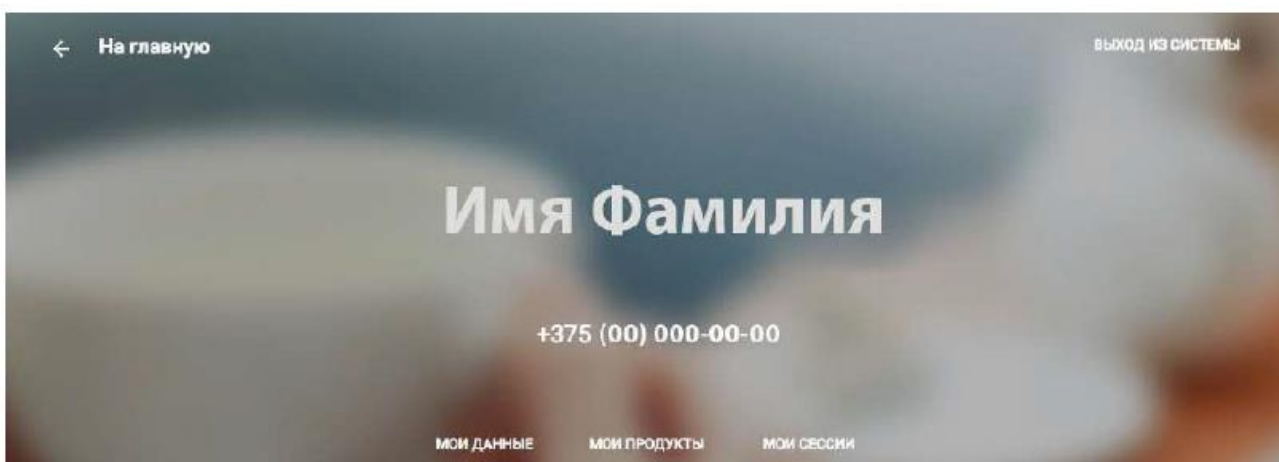
# 5. Мой профиль

После входа в систему в правом верхнем углу вы можете увидеть кнопку для входа в ваш профиль.



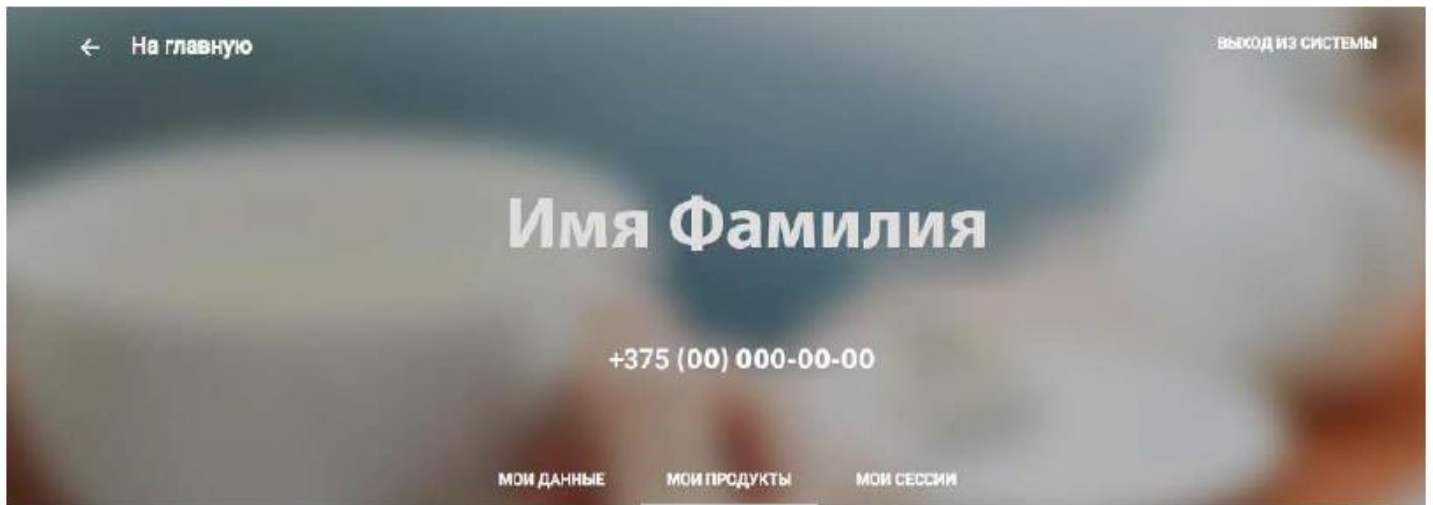
В личном профиле вы можете:






- изменить пароль для входа в интернет-банк;
- посмотреть название продукта, валюту продукта, номер счета и изменить порядок их отображения на главной странице авторизованного пользователя или отключить/включить их для отображения на главной странице;



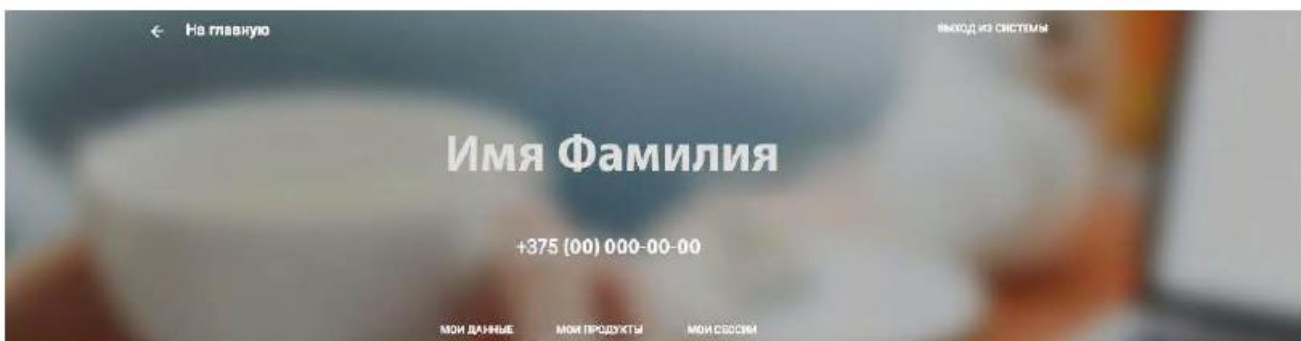
Логин	не задано
Пароль	..... <a href="#">ИЗМЕНИТЬ</a>
Email	

# 5. Мой профиль



Наименование продукта	Валюта	Номер счета	Показать на главной
 ТП 'Халва Плюс' Instant BYN	BYN	BY000000000000000000000000	<input checked="" type="checkbox"/>
 PayOkay	BYN	BY000000000000000000000000	<input checked="" type="checkbox"/>
 ИКС Карта	BYN	BY000000000000000000000000	<input checked="" type="checkbox"/>
 Халва	BYN	BY000000000000000000000000	<input checked="" type="checkbox"/>
 ЗП	BYN	BY000000000000000000000000	<input checked="" type="checkbox"/>

- получить информацию обо всех сессиях в интернет-банке (совершенные действия, дата, время, IP-адрес).

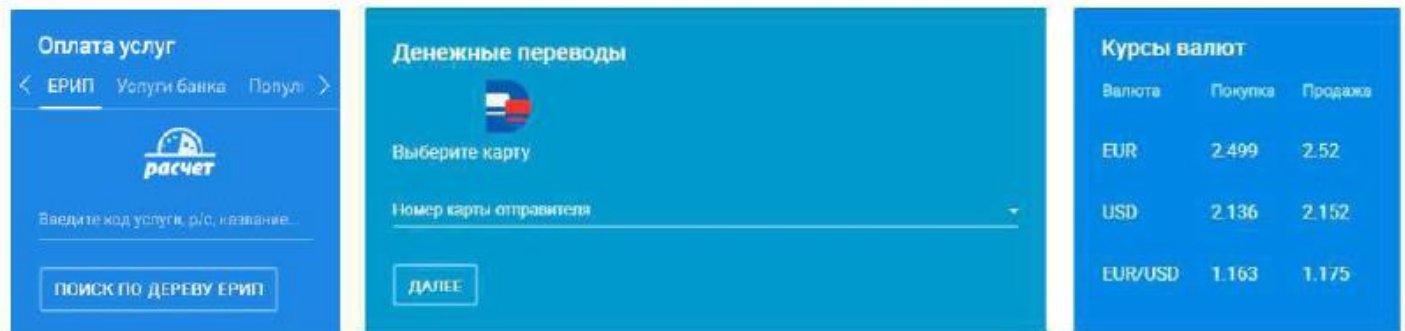
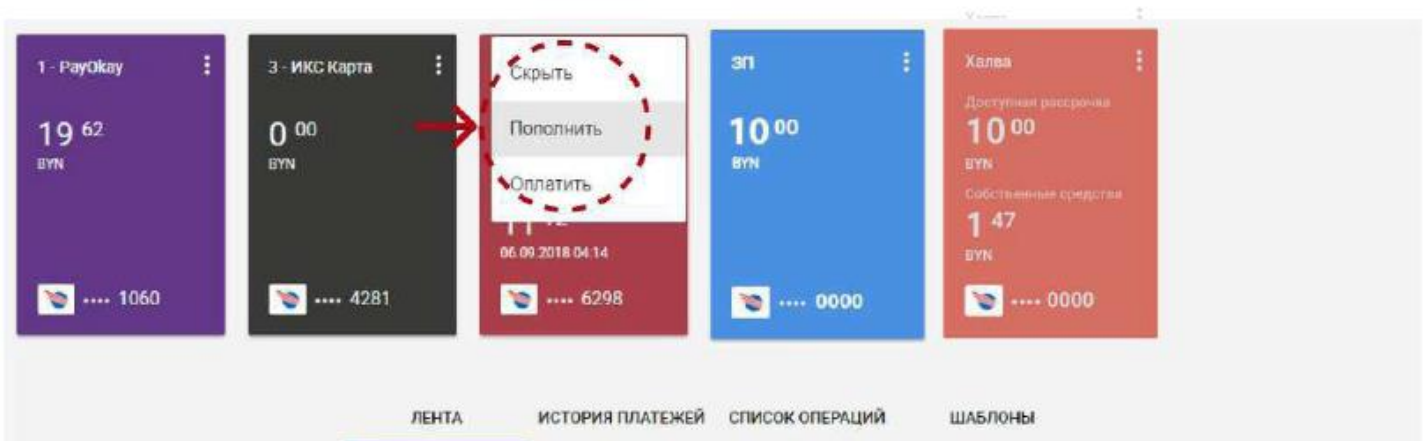


	IP-адрес	Время
05 июня 2018		
Вход в интернет-банк	192.168.1.0	15:08
04 июня 2018		
Вход в интернет-банк	192.168.1.0	14:21
21 апреля 2018		
Вход в интернет-банк	192.168.1.0	14:54

# 6. Продукты

После входа в «Мой Банк» вы попадаете на главную страницу авторизованного пользователя, где представлены все ваши продукты.

Вы можете скрыть выбранный продукт с главной страницы, а также перейти к оплате услуг в системе расчета ЕРИП, пополнить карту или вклад, погасить кредит, совершить быструю оплату услуг из списка шаблонов.



На странице продукта вы можете увидеть подробную информацию о нем, вкладки «Список операций», «Действия», «Информация», «О счете».

Вкладка «Список операций» отображает информацию обо всех поступлениях и списаниях средств со счета (транзакционная выписка по счету).



05 июня, 2018 года

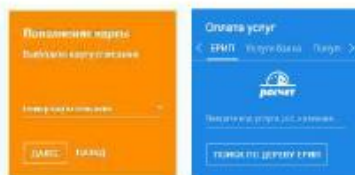
12:57:25  
Оплата товаров и услуг

-230 BYN



## 6. Продукты

Вкладка «Действия» отображает все доступные для выбранного продукта действия.



Кнопка «Оплатить» в шапке продукта позволяет быстро перейти к оплате услуг в системе расчета ЕРИП, к оплате произвольных платежей, а также погашению кредитов, открытых в МТБанке.

Для продуктов Халва MIX, Халва MAX также доступно досрочное погашение задолженности, быстрый доступ к которому можно получить по клику на кнопку «Погасить» в шапке продукта.

Вкладка «Информация» дает подробные сведения о продукте: номер, срок действия договора, номер счета, процентная ставка по продукту и т.д.

В разделе «Привязанные к счету карты» вы можете редактировать название карты (не продукта). Данное вами название будет выводиться для выбора при совершении каких-либо операций в «Мой Банк».



Номер счета	0700000000000000000000000000000000
Номер и дата договора	0000000 от 01.01.2018
Дата окончания договора	01.01.2018
Текущая ставка	0%
УВЕДОМЛЕНИЕ О СМЕНЕ НАЗВАНИЯ КАРТЫ	
Название карты	MASTERCARD
СТАТУС	Активна
СМС уведомление	Включено


# 6. Продукты

В этой же вкладке, нажав на раскрывающееся меню справа можно изменить установленные по карте лимиты, а также заблокировать или разблокировать карту.

0000 \*\*\* 0000  
NAME SURNAME

[справка операций](#)   [услуги](#)   [информация](#)   [о счете](#)



Номер счета	87000000000000000000000000000000
Номер и дата договора	00000000000000000000000000000000
Дата окончания договора	01.01.2018
Тарифная ставка	0,1%

**ПРИВЯЗАНИЕ К СЧЕТУ КАРТЫ**

Наименование карты	MASTERCARD
Номер карты	0000 *** 0000

Статус	Активен
SMS уведомление	Включено
Держатель	NAME SURNAME
Срок действия карты	11/20
Валюта	BYN
Дата ближайшего отчисления комиссии за обслуживание карты	
Сумма ближайшего отчисления комиссии за обслуживание карты	

Лимиты	<input checked="" type="radio"/> Коллективно <input type="radio"/> Индивидуально
Сумма в рублях	1 000 000 000   10

Вкладка «О счете» дает подробную информацию по счету продукта: срок действия договора, валюта. Название тарифа, тип карты, SMS-оповещение, а также дает возможность скачать отчет по продуктам (движение денежных средств по счету) за выбранный период в формате «.pdf».

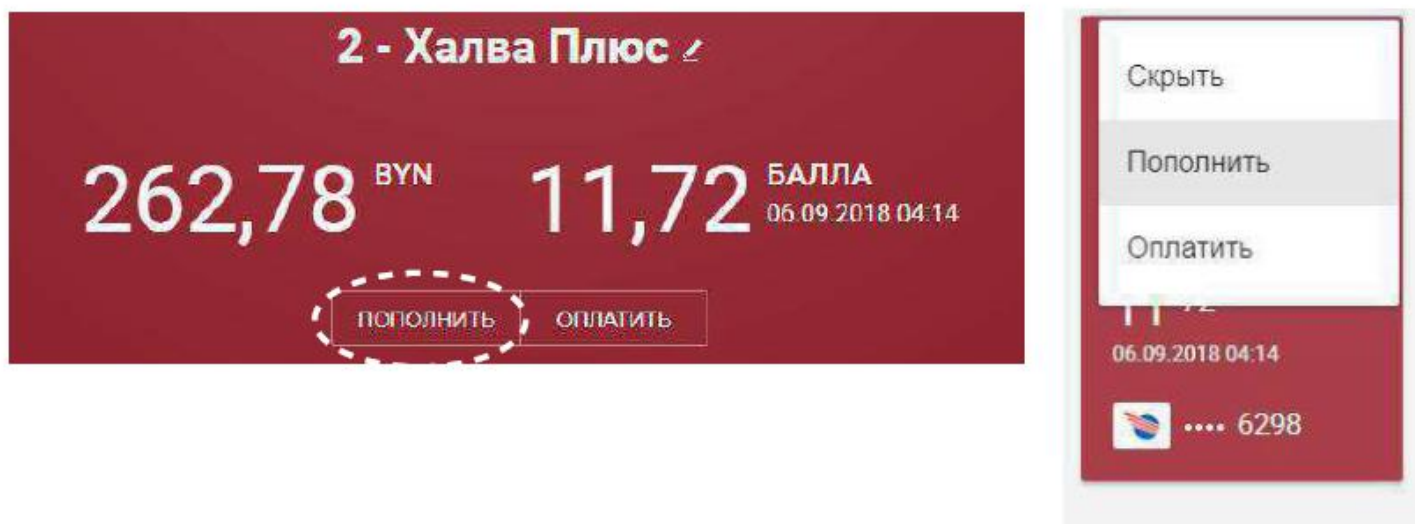
Во вкладке продукта «Информация» можно отправить запрос на смену «PIN-кода». Для этого найдите пункт «Привязанные к счету карты» -> «Изменить» и вам SMS-сообщением придет новый PIN-код для выбранной карты.

# 7. Переводы/пополнение

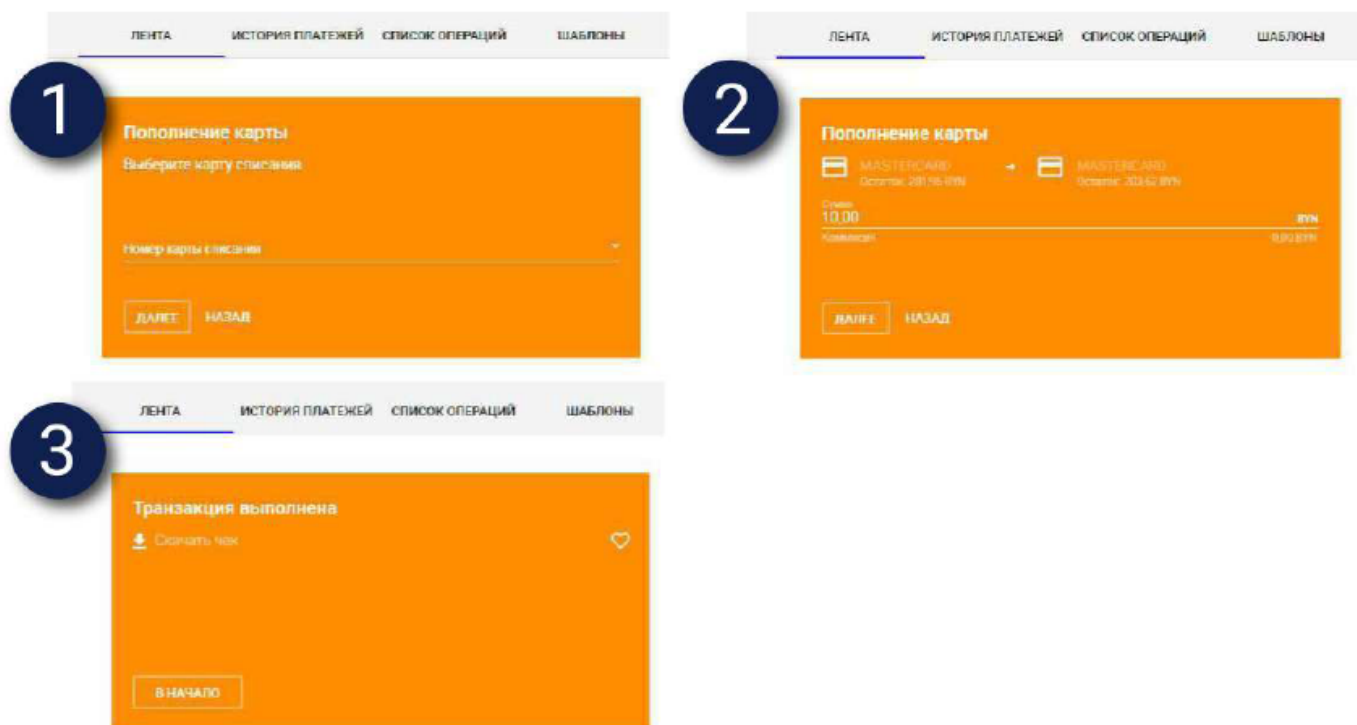
Перевести деньги между своими картами можно двумя способами:

- воспользовавшись виджетом «Пополнение карты» внутри конкретного продукта
- через виджет сервиса переводов

Для пополнения карты выберите соответствующую опцию в меню.

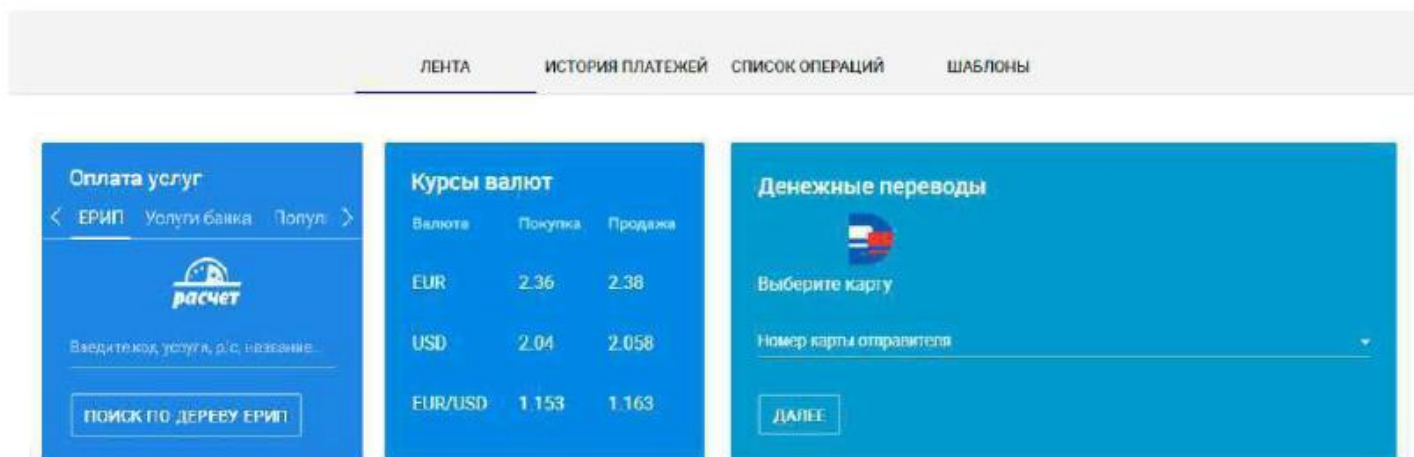


Далее нужно выбрать карту, с которой будут списаны средства и ввести сумму перевода.



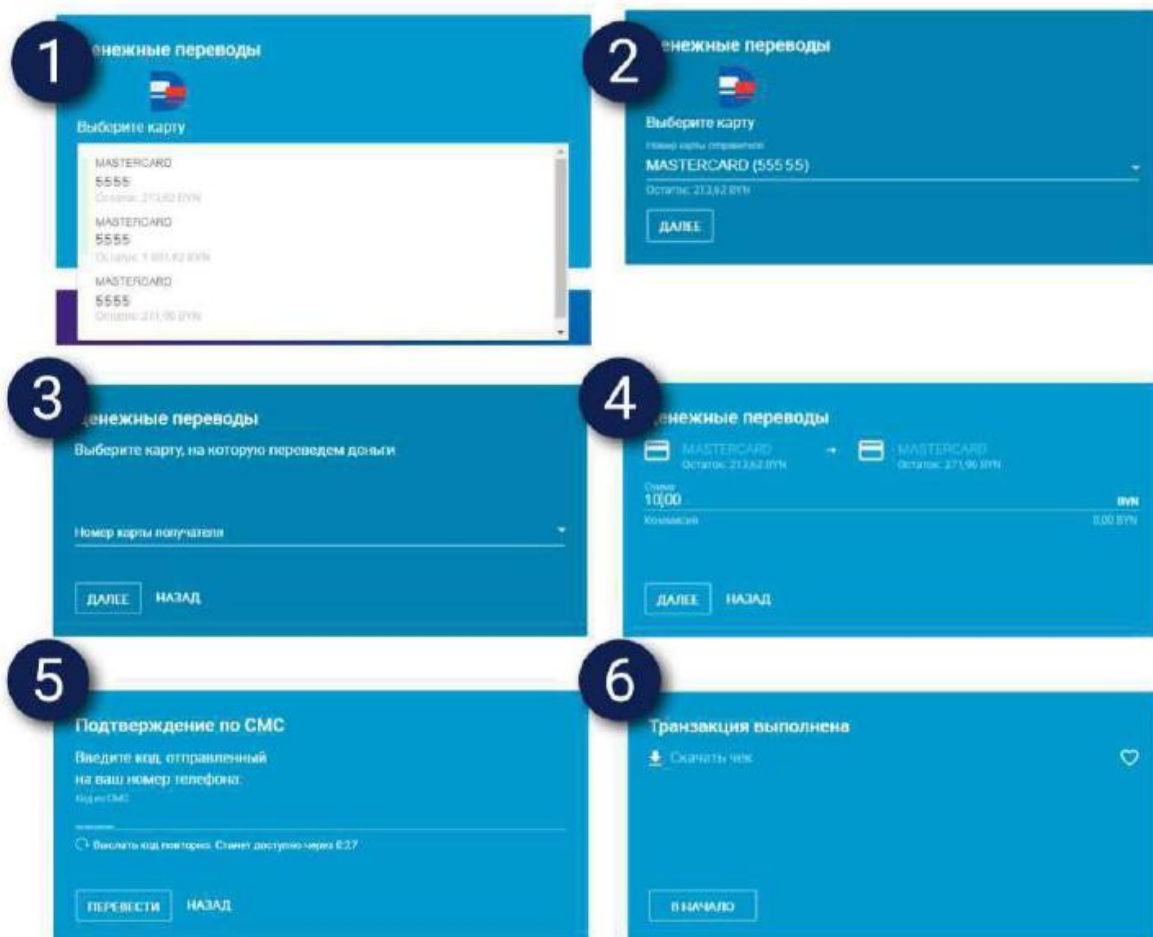
# 7. Переводы/пополнение

Переводить деньги можно между своими картами и с участием карт других банков. Для этого воспользуйтесь виджетом переводов, расположенным на главной странице авторизованного пользователя.



Для перевода между своими картами достаточно выбрать карты, «с» и «на» которую нужно совершить перевод.

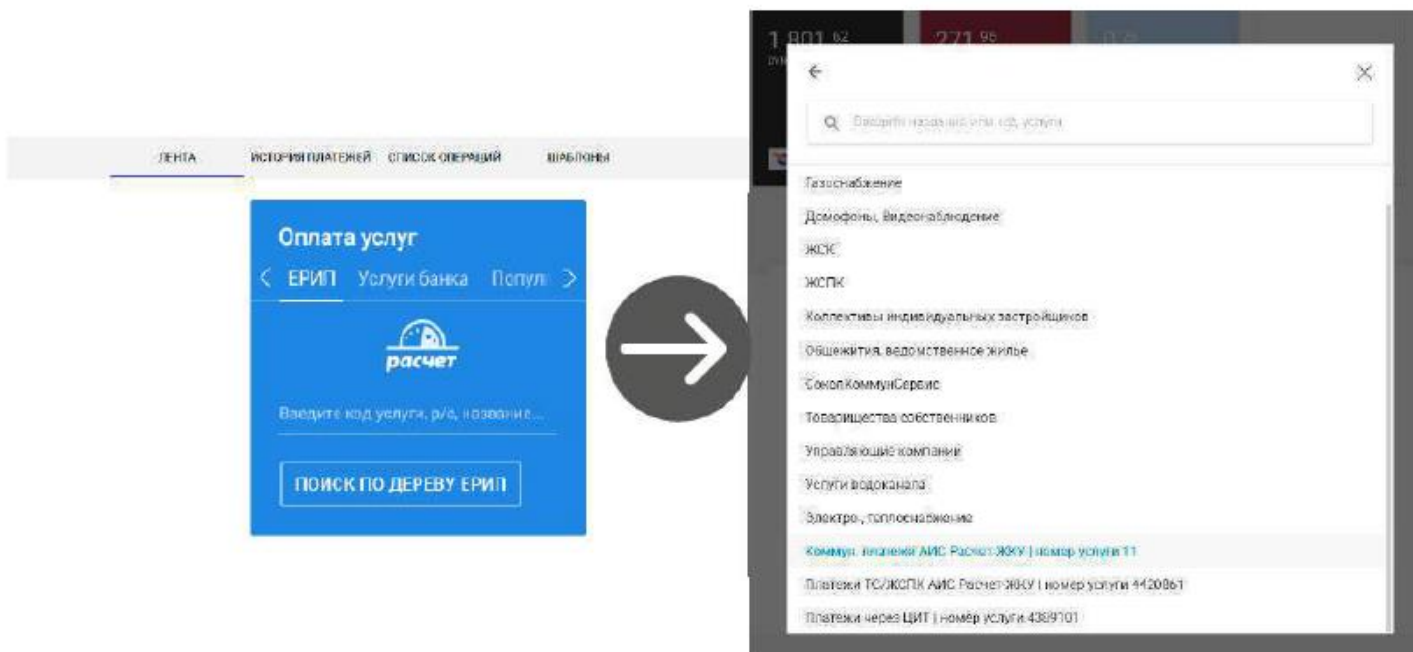
Для перевода с участием карт других банков нужно выбрать в списке карт «Иная карта», ввести номер, срок действия и код CVV/CVC карты отправителя и номер карты получателя.





# 8. Оплата услуг

Для оплаты услуги ЕРИП введите в соответствующем поле название или код услуги, либо перейдите в дерево ЕРИП.



Далее следуйте подсказкам, заполняя нужные поля. В случае необходимости на ваш мобильный телефон будет выслан SMS-код, подтверждающий операцию.

<p><b>v-кошелек</b></p> <p>Реквизиты и параметры платежа: Введите номер лицевого счета</p> <p>v-кошелек</p> <p><b>продолжить</b></p>	<p><b>velcom - по л/счету</b></p> <p>Реквизиты и параметры платежа: Введите номер лицевого счета</p> <p>Лицевой счет</p> <p><b>продолжить</b></p>	<p><b>velcom - по № телефона</b></p> <p>Реквизиты и параметры платежа: Введите 9 цифр номера телефона в формате: 29xxxxxxx-44xxxxxxx</p> <p>Номер телефона</p> <p><b>продолжить</b></p>
--	---	---

## 8. Оплата услуг

velcom - по № телефона  
Укажите ФИО при оплате наличными.

Фамилия \_\_\_\_\_

Имя \_\_\_\_\_

**ПРОДОЛЖИТЬ** **ОТМЕНА**

velcom - по № телефона

MASTERCARD  
0000 00\*\* \*\*\*\* 0000  
Остаток: 20,31 BYN

10,00 **BYN**

**ОПЛАТИТЬ** **ОТМЕНА**

Подтверждение по СМС

Введите код, отправленный на указанный номер телефона:  
Код из СМС \_\_\_\_\_

**Выслать код повторно. Станет доступно через 0:28**

**ПРОДОЛЖИТЬ** **ОТМЕНА**

В случае если платеж выполнен успешно, вы увидите соответствующее сообщение и получите возможность скачать электронный чек подтверждения операции.

**Успешно оплачено**

С карты  
MASTERCARD (0000 00\*\* \*\*\*\* 0000)

Сумма  
10,00 BYN

**СКАЧАТЬ ЧЕК ОПЕРАЦИИ**

**В НАЧАЛО**

При оплате услуг ЕРИП с валютной карты (когда валюта карты - отличная от BYN) клиенту необходимо дать согласие на совершение операции по действующему курсу:

velcom - по № телефона

С карты  
Halva Plus USD (5351 ...)

0,01 **BYN**

Я согласен с Условиями проведения операции

**ОПЛАТИТЬ** **ОТМЕНА**

Я согласен с:

- Действующим курсом 1 USD = 2,001 BYN

Курс обмена валют может меняться в течение дня

**НАЗАД**

# 8. Оплата услуг

13:56:30

## Оплата услуги Погашение кредита

MTB INTERNET POS / MINSK / BY



13:52:36

## Перевод с карты на карту

MTB INTERNET POS / MINSK / BY



Добавить в шаблоны

Повтор платежа

Скачать чек

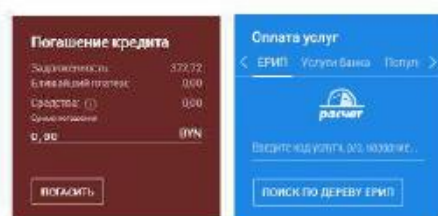
Операции можно добавлять в список шаблонов (чтобы впоследствии быстро найти и оплатить нужные услуги), а также возможно повторить операцию.

ЛЕНТА    ИСТОРИЯ ПЛАТЕЖЕЙ    СПИСОК ОПЕРАЦИЙ    ШАБЛОНЫ

<p><b>Электроэнергия</b> ⋮</p> <p>Реквизиты и параметры платежа. Введите номер абонента или лицевой счет</p> <p>Номер абонента (лицевой счет) XXXXXXXXXX</p> <p>ПРОДОЛЖИТЬ</p>	<p><b>Платежи через ЦИТ</b> ⋮</p> <p>Реквизиты и параметры платежа. Введите лицевой счет</p> <p>Лицевой счет XXXXXXXXXX</p> <p>ПРОДОЛЖИТЬ</p>	<p><b>Коммунальные плат...</b> ⋮</p> <p>Реквизиты и параметры платежа. Введите номер лицевого счета, указанный в квитанции</p> <p>Лицевой счет XXXXXXXXXX</p> <p>ПРОДОЛЖИТЬ</p>	<p><b>Byfly,ZALA,Максифо...</b> ⋮</p> <p>Реквизиты и параметры платежа. Введите 12 цифр номера договора</p> <p>Номер договора XXXXXXXXXX</p> <p>ПРОДОЛЖИТЬ</p>
<p><b>МТС по № телефона</b> ⋮</p> <p>Реквизиты и параметры платежа. Введите 9 цифр номера телефона в формате: 79XXXXXX 33XXXXXX...</p> <p>Номер телефона XXXXXXXXXX</p> <p>ПРОДОЛЖИТЬ</p>	<p><b>veicom по № телефо...</b> ⋮</p> <p>Реквизиты и параметры платежа. Введите 9 цифр номера телефона в формате: 79XXXXXX 34XXXXXX...</p> <p>Номер телефона XXXXXXXXXX</p> <p>ПРОДОЛЖИТЬ</p>	<p><b>Погашение кредита</b> ⋮</p> <p>Реквизиты и параметры платежа. Введите номер кредитного договора</p> <p>№ кредитного договора XXXXXXXXXX</p> <p>ПРОДОЛЖИТЬ</p>	

# 9. Досрочное погашение по продукту «Халва»

Виджет доступен только для продукта «Халва» и только при наличии задолженности. Позволяет совершить досрочное погашение задолженности по продукту «Халва» при наличии собственных средств на счете.

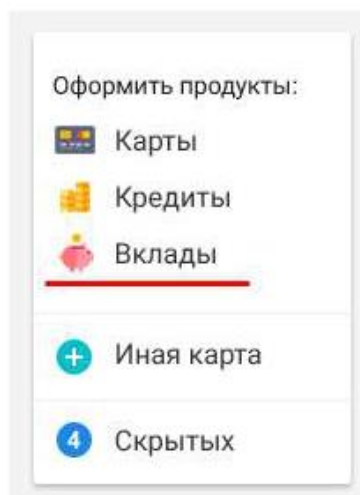


Стандартное погашение Халвы производится автоматически в платежную дату посредством списания со счета собственных средств в сумме, равной выставленному платежу.

# 10. Вклады

Из основного меню, доступного в шапке сайта, вы можете быстро попасть в раздел «Вклады», где можно в несколько кликов оформить депозит, выбрав наиболее подходящий вашим требованиям или воспользовавшись специальным калькулятором.

Открыть подборщик вкладов можно также из дополнительного меню, расположенного в конце списка ваших продуктов.



В окне подбора вклада можно выбрать валюту, отзывный либо безотзывный тип, а также срок, на который планируется открывать депозит.

**Вклад**

ПОДБОРТЬ    КАК ОФОРМИТЬ

1. Подобрать  
Подберите тип вклада

2. Оформить  
Оформите персональный вклад на сайте или в своем банке

3. Готово  
Ваш вклад открыт и начнут начислять проценты

Валюта вклада  
 BYN     USD

Тип вклада  
 Безотзывный ⓘ     Отзывный ⓘ

Срок вклада  
8 - 14 месяцев (максимальная ставка 16%)

1    6    12    18    24

ПОДБОРТЬ    СБРОСИТЬ ФИЛЬТРЫ

Отзывные вклады – это вклады (депозиты), которые могут быть изъяты из кредитного учреждения в любой момент, по желанию владельца средств.

# 10. Вклады

Вы увидите список вкладов с подходящими условиями, из которого можно выбрать тот, который наиболее подходит вашим требованиям.

Далее можно узнать всю подробную информацию о вкладе: возможность пополнения и автопродлонгации, возможность досрочного расторжения и т.д.

← Подобрать вклад

Продукт списания и сумма

Информация о вкладе

Подтверждение

Вклад  
**"МТБелки" (безотзывный) на 12 месяцев - BYN**

Клиент  
**Гончаров Юрий Игоревич**

Документ, удостоверяющий личность  
**Паспорт гражданина РБ образца 1996г НВ2545228  
выдан 21.09.2011 Новобелицким РОВД г.Гомеля**

Адрес  
**Республика Беларусь**

Дата окончания договора  
**06.01.2018**

Валюта вклада  
**BYN**

Продукт списания  
**Халва BYN**

Сумма вноса в валюте вклада  
**12 000,00 BYN**

**Вклад "МТБелки" (безотзывный) на 12 месяцев - BYN**

**Валюта** BYN

**Срок** 12 мес.

**Процентная ставка** 13% годовых

**Вид вклада** Отзывный

**Вид ставки** Фиксированная

**Капитализация процентов** Да

# 11. Отделения и банкоматы

На странице «Отделения и банкоматы» вы можете найти наиболее близко расположенный к вам банкомат, терминал самообслуживания или отделение.

Фильтр подбора позволяет выбрать город, станцию метро, оказываемые в отделении услуги, валюту снятия наличных в банкоматах.



Физическим лицам  Юридическим лицам

Город  
Минск

Станция метро  
Любая станция

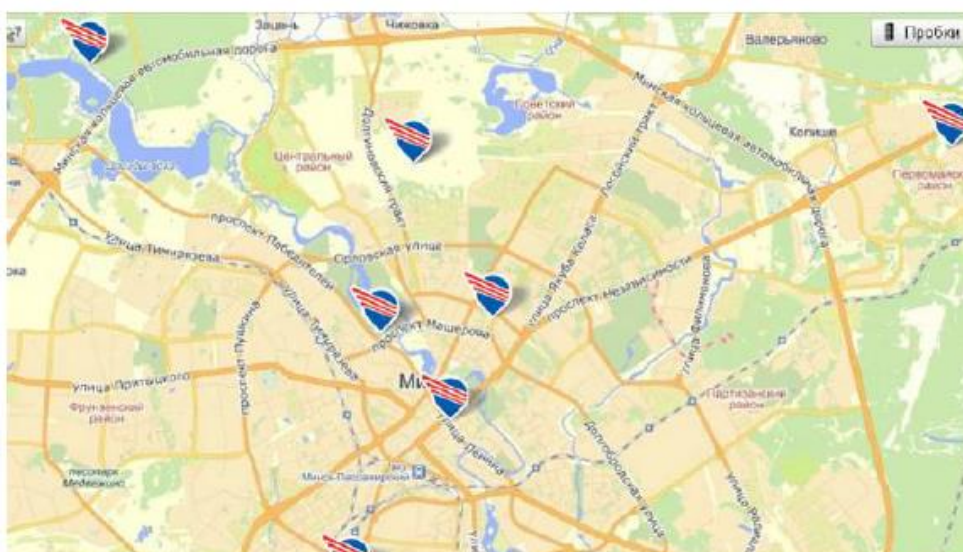
Режим работы

Без выходных

Оказываемые услуги

На карте

Список адресов



↓ СПИСОК АДРЕСОВ УРМ

↓ РАСПИСАНИЕ РАБОТЫ ПЕРЕДВИЖНЫХ ЦБУ

# 11. Отделения и банкоматы

На масштабируемой карте клиенту предлагается перечень всех точек (отделений либо банкоматов), подходящих под условия поиска. Можно также включить отображение всех точек в виде списка.

На карте

Список адресов

Банкомат	Адрес	Режим работы	Валюта
<a href="#">МТБанк: г. Минск, ЦБУ №6</a>	г. Минск, ул.Бобруйская, 15а	По графику работы ЦБУ №6	BYN/USD
<a href="#">МТБанк: г. Минск, ЦБУ Победа</a>	г.Минск, пр-т Независимости, 40	По графику работы ЦБУ	BYN/USD
<a href="#">МТБанк: г. Минск, УРМ №239</a>	г. Минск, ул. Партизанский пр-т, ба	По графику работы УРМ №239	BYN/USD

В подробной информации об отделении указывается точный адрес, контактные телефоны, режим работы и курсы обмена валют, установленные для этого отделения.

## РКЦ-8

**ул. Бурдейного, 6 (павильон №19)**

Режим работы

Пн-Пт: 10:20 - 19:45

Сб-Вс: 9:00 - 18:00

Последний рабочий день месяца: до 19:00

Обед: 13:00 - 13:45

Технические перерывы:

Пн-Пт: 11:45 - 12:00, 15:10 - 15:25, 17:30 - 17:40

Сб-Вс: 11:45 - 12:00, 15:10 - 15:25

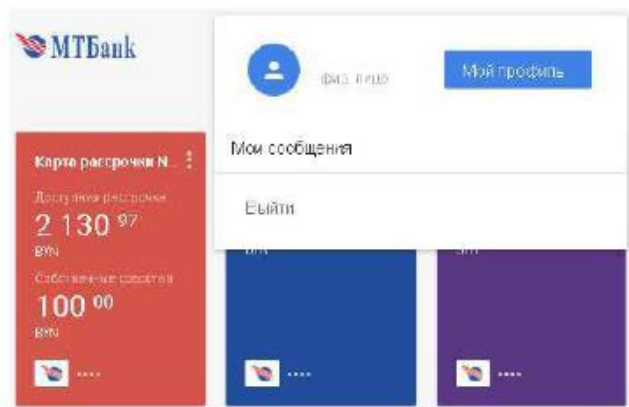
## Контакты

+375 29 181 00 00



# 12. Переписка с банком

В случае необходимости получения консультации либо уточнения какого-либо вопроса вы можете связаться с банком, воспользовавшись функцией личной переписки, доступной в меню в правом верхнем углу.



Вся история переписки сохраняется и в любой момент переписку можно возобновить.

Кроме того, в личных сообщениях мы проинформируем вас о проводимых акциях и специальных предложениях.

Входящие сообщения 15

Исходящие сообщения

НАПИСАТЬ

Поиск по теме сообщений...

Дата с [календарь] Дата по [календарь] [ПОКАЗАТЬ](#)

Показано 10 из 50 сообщений

- Все сообщения
- Только непрочитанные
- Сначала новые
- Сначала старые

Сегодня 17 января 2017

- Все хорошее возвращается – получайте 5% кэшбэка
- Меняй холодильник с выгодой
- Информация для клиентов
- Поехали! РауОкау дарит повышенный кэшбэк при оплате такси 11:02

Вчера 16 января 2017

- Выгодный маршрут – собираемся в школу по Халве со скидка... 16:25
- Изменения в Перечне вознаграждений 14:25
- Итоги рекламной игры «Халва решает» 12:10
- Выгодный маршрут – собираемся в школу по Халве со скидка... 11:02
- В новом году будь в лучшей форме с РауОкау! 10:39

15 января 2017

- Выиграй поездку в Диснейленд для всей семьи и отметь с Ми... 16:25

[ПОКАЗАТЬ ЕЩЕ 10 СООБЩЕНИЙ](#)